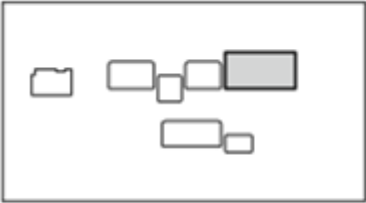


音响单元插接器输入和输出

插接器索引
<a href="#">音响单元插接器 A（24 针）</a>
<a href="#">音响单元连接器 C（20 针）</a>
<a href="#">音响单元连接器 D（12 针）</a>
<a href="#">音响单元连接器 G（24 针）</a>
<a href="#">音响单元连接器 H（3 针）</a>
<a href="#">音响单元插接器 K（5 针）</a>
<a href="#">音响单元插接器 L（3 针）</a>

音响单元插接器 A（24 针）

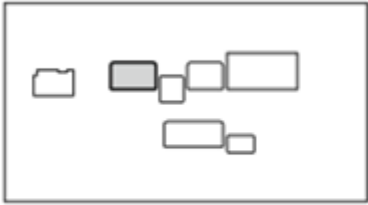


2 蓝色	14 -	13 淡蓝色	12 黄色	11 棕色	10 黄褐色	9 蓝色	8 -	7 -	6 棕色	5 黄色	1 黑色
4 粉色	24 紫色	23 绿色	22 粉色	21 淡蓝色	20 红色	19 灰色	18 -	17 -	16 粉色	15 淡蓝色	3 淡蓝色

阴端子的线束侧

孔	端子名称	说明
A1	GND	音响单元的搭铁 (G505)
A2	B-CAN_L	通信信号
A3	+B AUDIO	连续电源
A4	B-CAN_H	通信信号
A5	RL SPKR+	输出左后车门扬声器的声音信号
A6	左后扬声器－	输出左后车门扬声器的声音信号
A7	未使用	-----
A8	未使用	-----
A9	右后扬声器+	输出右后车门扬声器的声音信号
A10	右后扬声器－	输出右后车门扬声器的声音信号
A11	REMOTE SW GND	音响遥控开关搭铁
A12	SCTY RADIO SW2	来自综合信息显示屏单元的安全信号
A13	K LINE	检测故障诊断仪信号（串行数据）
A14	未使用	-----
A15	左前扬声器+	输出左前车门扬声器和高频扬声器的声音信号
A16	左前扬声器－	输出左前车门扬声器和高频扬声器的声音信号
A17	未使用	-----
A18	未使用	-----
A19	右前扬声器+	输出右前车门扬声器和高频扬声器的声音信号
A20	右前扬声器－	输出右前车门扬声器和高频扬声器的声音信号
A21	SWD+B	输出 ANC/主动噪音控制单元打开/关闭的信号
A22	AUDIO REMOTE SW	检测音响遥控开关的控制信号
A23	DISPLAY SW	检测来自音响遥控开关（DISPLAY 按钮）的控制信号
A24	ACC	配件电源

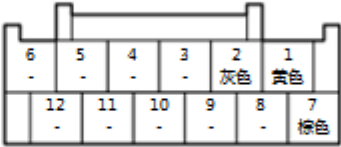
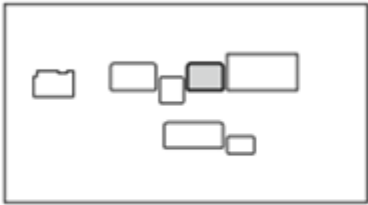
音响单元插接器 C（20 针）



阴端子的线束侧

孔	端子名称	说明
C1	未使用	-----
C2	未使用	-----
C3	未使用	-----
C4	未使用	-----
C5	未使用	-----
C6	ANC CHK2	输出 ANC 测试信号
C7	ANC F+	从 ANC/主动噪音控制单元输入噪声取消信号
C8	ANC F-	从 ANC/主动噪音控制单元输入噪声取消信号
C9	未使用	-----
C10	未使用	-----
C11	未使用	-----
C12	未使用	-----
C13	未使用	-----
C14	未使用	-----
C15	未使用	-----
C16	未使用	-----
C17	ANC R+	从 ANC/主动噪音控制单元输入噪声取消信号
C18	ANC R-	从 ANC/主动噪音控制单元输入噪声取消信号
C19	未使用	-----
C20	未使用	-----

音响单元插接器 D（12 针）

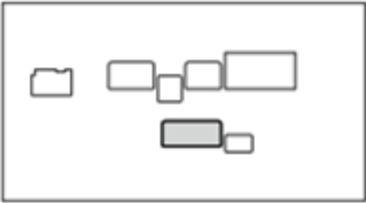


阴端子的线束侧

孔	端子名称	说明
D1	GA BUS-	GA-Net 总线通信信号
D2	SH GA BUS	1 号和 7 号端子屏蔽
D3	未使用	-----
D4	未使用	-----
D5	未使用	-----

孔	端子名称	说明
D6	未使用	-----
D7	GA BUS +	GA-Net 总线通信信号
D8	未使用	-----
D9	未使用	-----
D10	未使用	-----
D11	未使用	-----
D12	未使用	-----

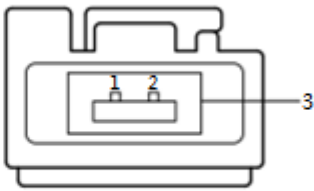
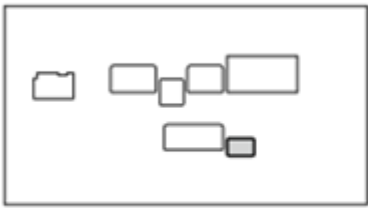
音响单元插接器 G（24 针）



阴端子的线束侧

孔	端子名称	说明
G1	未使用	-----
G2	SH CAMERA	3 号、4 号、15 号和 16 号端子屏蔽
G3	CAMERA GND	后视摄像头的搭铁
G4	CAMERA V GND	视频信号搭铁
G5	摄像头 BIT0	后视摄像头的模式选择信号
G6	未使用	-----
G7	未使用	-----
G8	未使用	-----
G9	未使用	-----
G10	未使用	-----
G11	未使用	-----
G12	未使用	-----
G13	未使用	-----
G14	未使用	-----
G15	CAMERA V	后视摄像头的视频信号
G16	CAMERA VCC	后视摄像头电源
G17	摄像头 ADPT	后视摄像头控制信号
G18	CAMERA BIT1	后视摄像头的模式选择信号
G19	未使用	-----
G20	未使用	-----
G21	未使用	-----
G22	未使用	-----
G23	未使用	-----
G24	未使用	-----

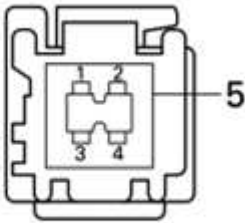
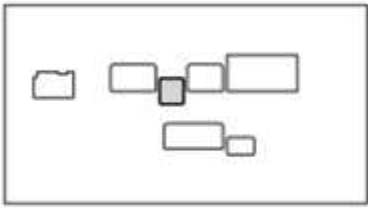
音响单元插接器 H（3 针）



阴端子的线束侧

孔	端子名称	说明
H1	GVIF－	输出综合信息显示屏的视频信号
H2	GVIF＋	输出综合信息显示屏的视频信号
H3	SH GVIF	1 号和 2 号端子屏蔽

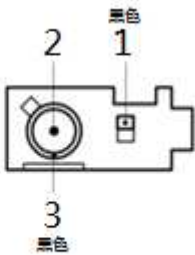
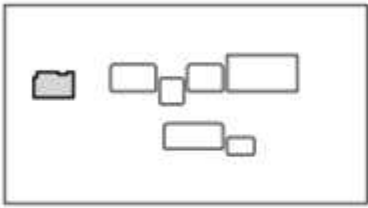
音响单元插接器 K（5 针）



阴端子的端子侧

孔	端子名称	说明
K1	USB GND	通信信号搭铁
K2	USB VBUS	输出 USB 设备的电源
K3	USB 数据＋	通信信号
K4	USB 数据－	通信信号
K5	USB SH	1 号、2 号、3 号和 4 号端子屏蔽

音响单元插接器 L（3 针）



阴端子的端子侧

孔	端子名称	说明
L1	SWD ＋B	AM/FM 天线电源
L2	AM/FM	输入 AM/FM 信号
L3	SH (AM/FM)	2 号端子屏蔽